



ФЕДЕРАЛЬНАЯ СЛУЖБА
ГОСУДАРСТВЕННОЙ СТАТИСТИКИ

Промышленное производство в Брянской области



за январь-апрель 2022 года



ФЕДЕРАЛЬНАЯ СЛУЖБА
ГОСУДАРСТВЕННОЙ СТАТИСТИКИ

Оперативные данные по индексу промышленного производства

Брянской области

за январь- апрель 2022 года

- 01 ДИНАМИКА ОБЪЕМА ОТГРУЖЕННЫХ ТОВАРОВ СОБСТВЕННОГО ПРОИЗВОДСТВА (РАБОТ И УСЛУГ) ПО ВИДАМ ЭКОНОМИЧЕСКОЙ ДЕЯТЕЛЬНОСТИ
- 02 ПРОИЗВОДСТВО ОТДЕЛЬНЫХ ВИДОВ ПИЩЕВЫХ ПРОДУКТОВ
- 03 ПРОИЗВОДСТВО ОТДЕЛЬНЫХ ВИДОВ ПРОМЫШЛЕННОЙ ПРОДУКЦИИ





ДИНАМИКА ОБЪЕМА ОТГРУЖЕННЫХ ТОВАРОВ СОБСТВЕННОГО ПРОИЗВОДСТВА (РАБОТ И УСЛУГ) ПО ВИДАМ ЭКОНОМИЧЕСКОЙ ДЕЯТЕЛЬНОСТИ

ЯНВАРЬ - АПРЕЛЬ 2022г. К ЯНВАРЮ - АПРЕЛЮ 2021г., в %



140,7%

Добыча полезных ископаемых



133,0%

Обрабатывающие производства



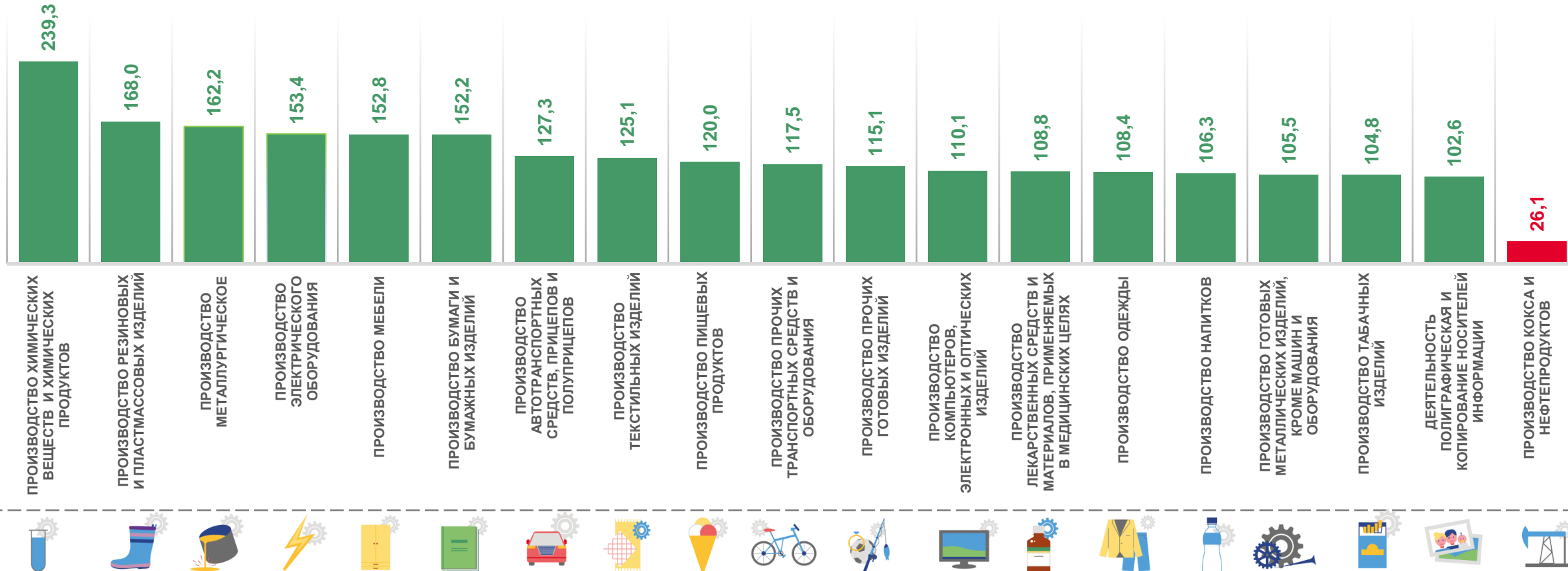
103,8%

Обеспечение электрической энергией, газом и паром; кондиционирование воздуха



98,8%

Водоснабжение; водоотведение, организация сбора и утилизации отходов, деятельность по ликвидации загрязнений





ПРОИЗВОДСТВО ОТДЕЛЬНЫХ ВИДОВ ПИЩЕВЫХ ПРОДУКТОВ

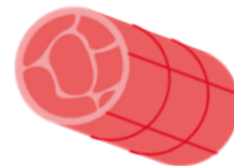
ЯНВАРЬ-АПРЕЛЬ 2022 ГОДА В % К ЯНВАРЮ-АПРЕЛЮ 2021 ГОДА



Свинина парная

10,5 тыс. тонн

123,6 %



Колбасные изделия

5,3 тыс. тонн

87,4%



Полуфабрикаты мясные

42,0 тыс. тонн

102,5 %



Сыры

14,8 тыс. тонн

95,5 %



Молоко, кроме сырого

24,8 тыс. тонн


104,5 %





ПРОИЗВОДСТВО ОТДЕЛЬНЫХ ВИДОВ ПИЩЕВЫХ ПРОДУКТОВ

ЯНВАРЬ-АПРЕЛЬ 2022 ГОДА В % К ЯНВАРЮ-АПРЕЛЮ 2021 ГОДА





ПРОИЗВОДСТВО ОТДЕЛЬНЫХ ВИДОВ ПРОМЫШЛЕННОЙ ПРОДУКЦИИ

ЯНВАРЬ-АПРЕЛЬ 2022 ГОДА В % К ЯНВАРЮ-АПРЕЛЮ 2021 ГОДА

Обувь



336,2 тыс. пар

95,6 %



Изделия трикотажные
или вязаные

221,2 тыс. штук

81,3%

Пластиковые окна



191,2 тыс. м²

91,5 %



Диван - кровать

8,6 тыс. штук

124,4 %

Печатание газет



25,2 млн. руб.

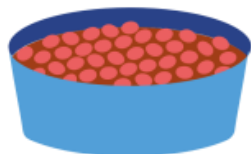
99,4 %





ПРОИЗВОДСТВО ОТДЕЛЬНЫХ ВИДОВ ПРОМЫШЛЕННОЙ ПРОДУКЦИИ

ЯНВАРЬ-АПРЕЛЬ 2022 ГОДА В % К ЯНВАРЮ-АПРЕЛЮ 2021 ГОДА



Комбикорма

202,0 тыс. тонн

95,8 %



Кирпич керамический
неогнеупорный строительный

11,8 млн. усл. кирпичей


114,6%



Лесоматериалы, продольно
Распиленные или расколотые

49,6 тыс. м³

99,1 %



Пар и горячая вода

2864,0 тыс. Гкал

97,4 %



Электроэнергия

39,2 млн. кВт/ч

146,4 %

